



Dentiste en herbe

Atelier de dénombrement
Préscolaire

Suggestion littéraire

RÉFÉRENCE


Castells, E. (2020). *La dent de Crocodile*. Bayard Canada.

RÉSUMÉ

Crocodile est inquiet. Une de ses dents de bébé bouge, et ça lui fait très peur. Il s'imagine que les pires catastrophes vont lui arriver quand il mange et quand il s'amuse. Éléphant, Tigre et Orang-Outan tentent de le distraire. Ils lui proposent des activités pour se détendre et lui suggèrent des trucs pour éviter d'avoir mal. Crocodile va-t-il suivre les conseils de ses meilleurs amis?

AUTEUR/AUTRICE

Elisenda Castells



BON À SAVOIR

La collection compte quatre titres :

- La dent de Crocodile
- Orang-Outan ne veut pas dormir
- Éléphant a peur de l'eau
- Tigre apprend à recycler

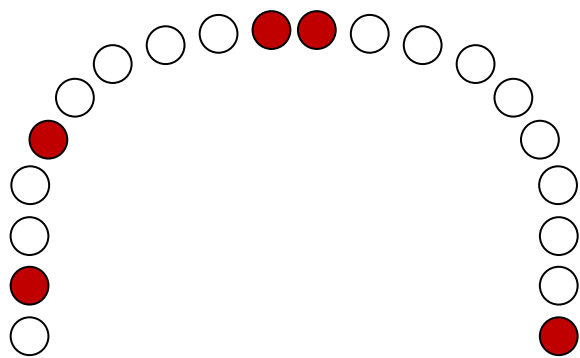
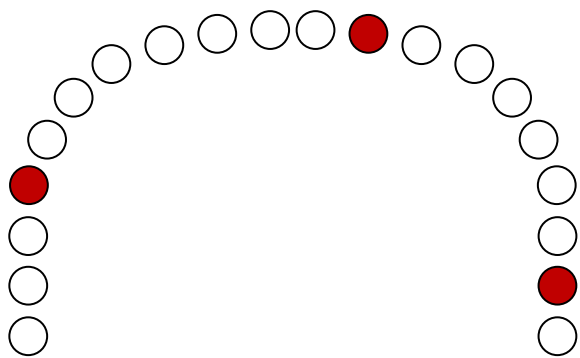




Dentiste en herbe

Monsieur Dentifrice a besoin de ton aide pour calculer combien de caries ont chacun de ses patients.

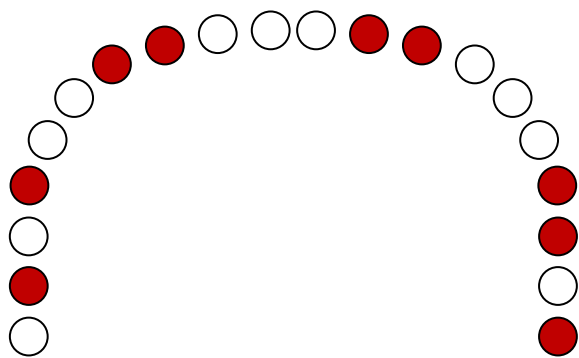
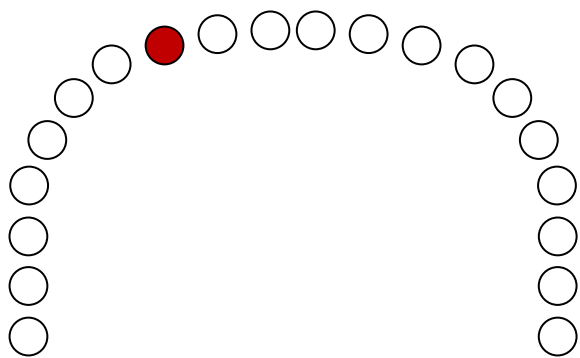
Compte le nombre de caries dans les bouches des patients en plaçant leur radiographie par-dessus le modèle. Si le trou apparaît jaune, c'est que la dent est cariée. Sur le rapport que l'on remettra à Monsieur Dentifrice, colorie le bon nombre de caries.



Mila



Tom

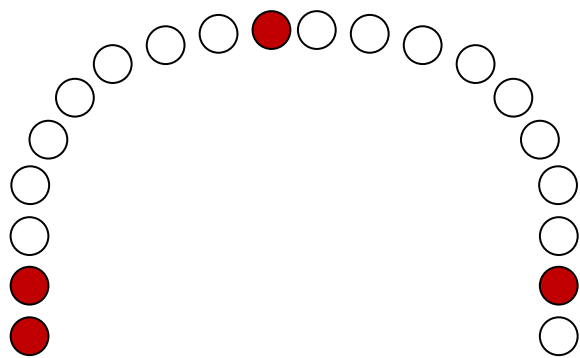
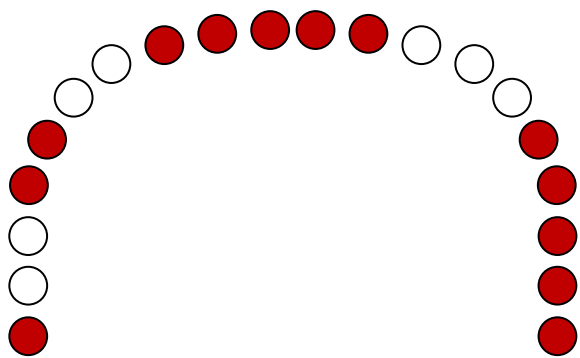


Sam



Lili


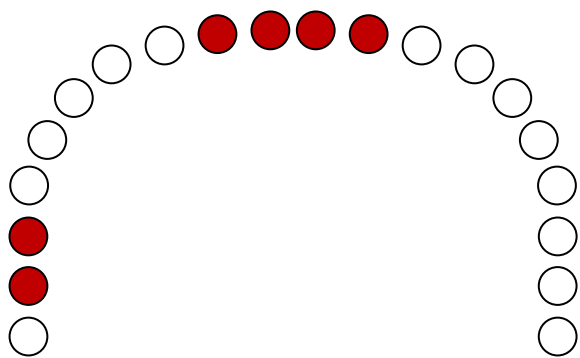




Toto



Élo

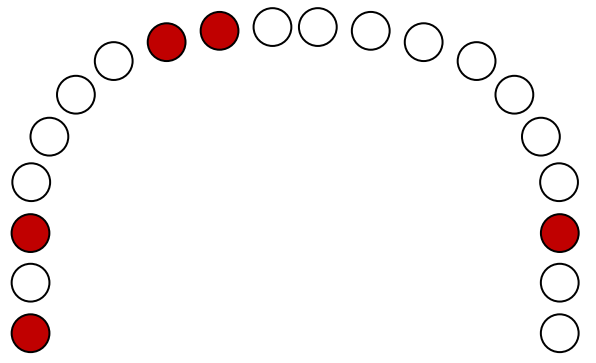
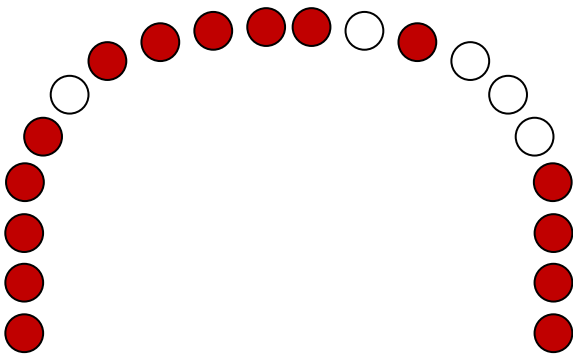


Zoé



Kim

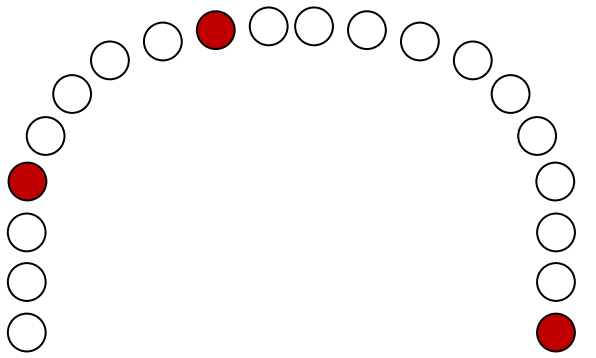
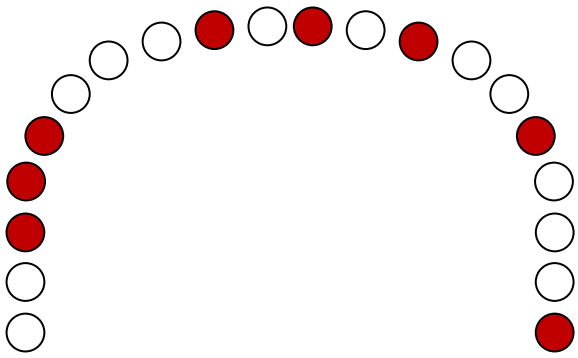




Anne



Ella

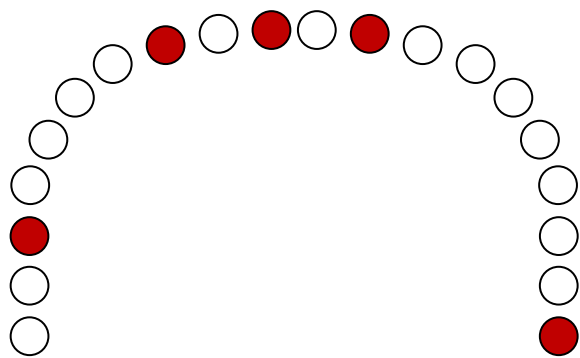
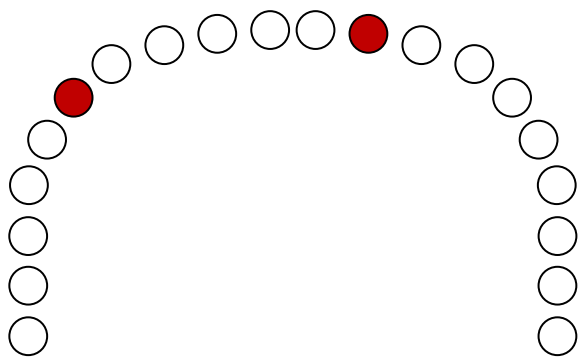


Jade



Luke


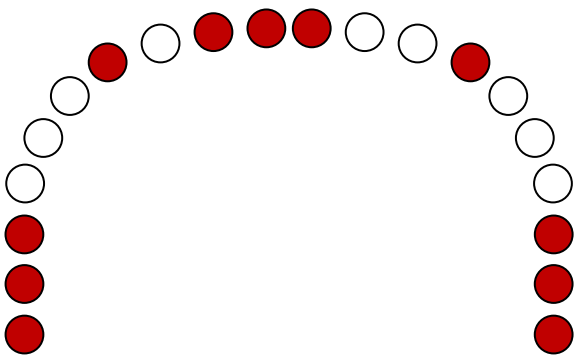




Léa



Nala



Noa


















Modèle



Rapport journalier
















à remettre au dentiste

Patient	Dents cariées
 Mila	○ ○ ○ ○ ○ ○ ○ ○ ○ ○
 Tom	○ ○ ○ ○ ○ ○ ○ ○ ○ ○
 Sam	○ ○ ○ ○ ○ ○ ○ ○ ○ ○
 Lili	○ ○ ○ ○ ○ ○ ○ ○ ○ ○
 Toto	○ ○ ○ ○ ○ ○ ○ ○ ○ ○
 Élo	○ ○ ○ ○ ○ ○ ○ ○ ○ ○
 Zoé	○ ○ ○ ○ ○ ○ ○ ○ ○ ○
 Kim	○ ○ ○ ○ ○ ○ ○ ○ ○ ○
 Anne	○ ○ ○ ○ ○ ○ ○ ○ ○ ○
 Ella	○ ○ ○ ○ ○ ○ ○ ○ ○ ○
 Jade	○ ○ ○ ○ ○ ○ ○ ○ ○ ○
 Luke	○ ○ ○ ○ ○ ○ ○ ○ ○ ○
 Léa	○ ○ ○ ○ ○ ○ ○ ○ ○ ○
 Nala	○ ○ ○ ○ ○ ○ ○ ○ ○ ○
 Noa	○ ○ ○ ○ ○ ○ ○ ○ ○ ○

Corrigé

Rapport journalier

à remettre au dentiste

Patient	Dents cariées
 Mila	●●○○○○○○○○○○
 Tom	●●○○○○○○○○○○
 Sam	○○○○○○○○○○○○
 Lili	●●●○○○○○○○○
 Toto	●●●●●○○○○○○
 Élo	●●●○○○○○○○○
 Zoé	●●●○○○○○○○○
 Kim	●○○○○○○○○○○
 Anne	●●●●●●○○○○
 Ella	●●●○○○○○○○○
 Jade	●●○○○○○○○○○○
 Luke	○○○○○○○○○○○○
 Léa	●●○○○○○○○○○○
 Nala	●●●○○○○○○○○
 Noa	●●●●●○○○○○○

Crédits

NOTE À L'ENSEIGNANT :

Les points rouges sur les « radiographies » des patients sont à trouver avec un poinçon. Le modèle N'EST PAS à trouver. Je vous conseille de les trouver AVANT de plastifier les cartes puisque le poinçon ne se rendra pas aux marques une fois les cartes plastifiées.

Polices :

Lilly Belle

Tw Cent MT

Illustrations :

https://www.freepik.com/free-vector/people-avatars-black-white-design_6919626.htm#query=black%20white%20people&position=37

https://www.freepik.com/free-vector/people-avatars-black-white-style_6919624.htm

https://www.freepik.com/free-vector/flat-dentist-taking-care-tooth-background_4194780.htm#page=1&query=open%20mouth%20dentist&position=3